

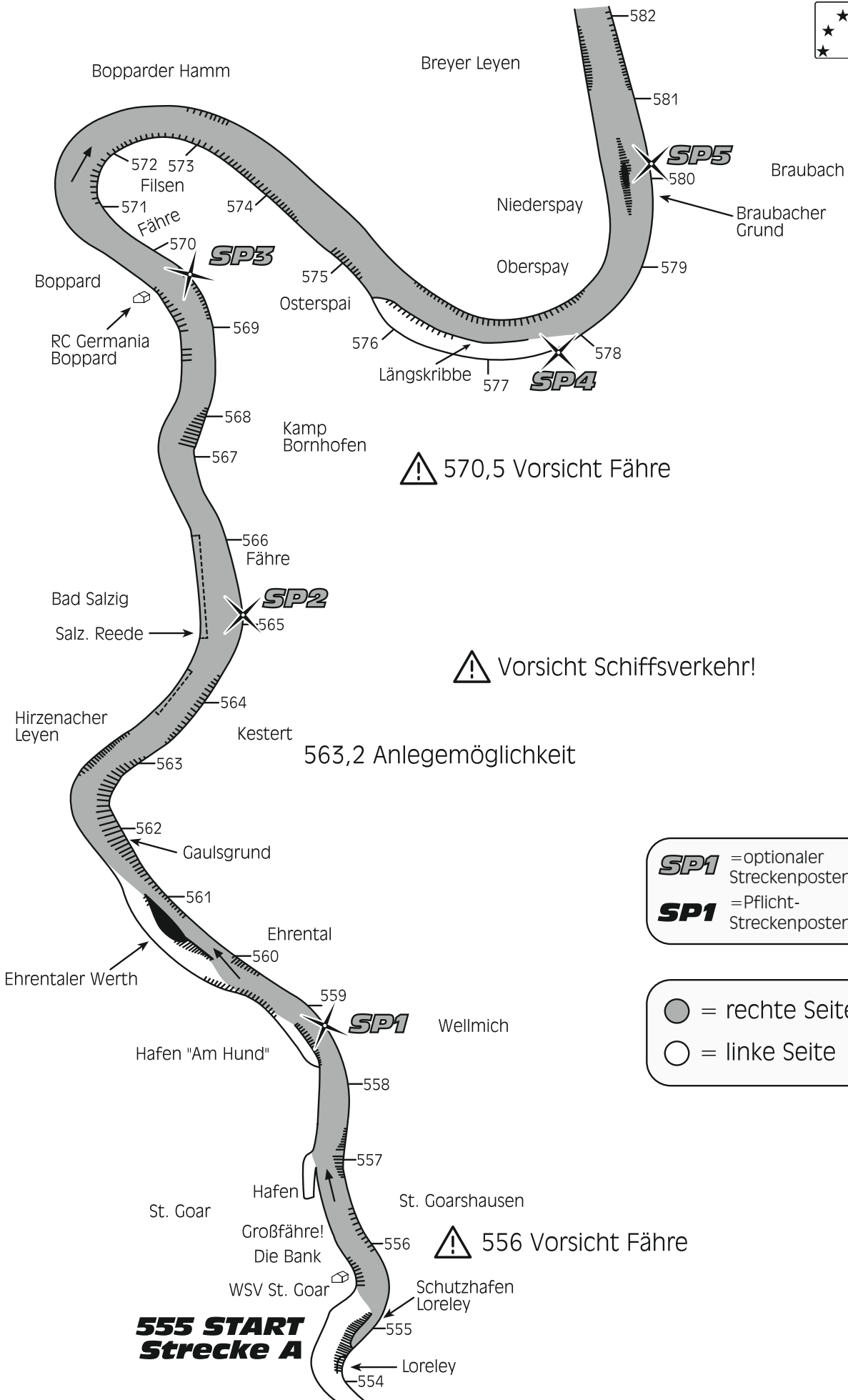


## Streckenbeschreibung Strecke A (100 km)

555	<b>START</b> Loreley-Schutzhafen St. Goarshausen.	Rechts fahren bis 637
556	ACHTUNG: Großfähre.	
561	Rechts an der Insel Ehrenthaler Werth vorbei.	
563,2	Anlegemöglichkeit.	
563 bis 570	ACHTUNG: Möglicherweise starker Schiffsverkehr.	
566	ACHTUNG: Fähre.	
569	RC Germania Boppard, Anlegemöglichkeit (linke Seite)	
570	ACHTUNG: Fähre.	
588,5 bis 591	ACHTUNG bei der Brückendurchfahrt: Standwellen. Achtung auf den Schiffsverkehr!	
591,5	ACHTUNG: Personenfähre.	
592,5	ACHTUNG: Moselmündung. Eventuell starke Schifffahrt und Wellen.	
594	ACHTUNG links halten. Nicht in den rechten Stromarm fahren. Betonung beachten.	
602,5	Links am Urmitzer Werth vorbeifahren.	
605,5	Auf örtliche Beschilderung achten. Sonst rechts an der Insel Weißenthurm-er Werth vorbeifahren.	
608	Start Strecke B. Neuwieder Rudergesellschaft. Anlegemöglichkeit	
610 bis 611	<b>rechts in der Außenkurve bleiben, nicht abkürzen</b>	
611 bis 613	ACHTUNG: Andernacher Loch. Eventuell hohe Standwellen. Rechts bleiben	
613,3	RV Rhenus Andernach. Anlegemöglichkeit linke Seite.	
618	Rechts bleiben! ACHTUNG: Bei Schiffsverkehr Standwellen.	
629 bis 632	ACHTUNG: Fähre, Anleger Personenschifffahrt. Möglicherweise hohe Standwellen.	
632 bis 634	ACHTUNG: Möglicherweise hohe Standwellen.	
636,5	Anleger Personenschifffahrt. Möglicherweise unruhiges Wasser.	
637,5	ACHTUNG: Personenfähre.	
637 bis 640	Auf die linke Seite kreuzen.	Links fahren bis 653
640	Links halten. ACHTUNG: Fähre. Links an der Insel Nonnenwerth vorbei.	
645 bis 648	ACHTUNG: Fähren.	
646,5	WSV Godesberg. Anlegemöglichkeit.	
653	<b>ZIEL</b> Bonner Ruder-Verein 1882 e.V.	

Für den Notfall:  
Regattaleitung

0157 - 34232395 Julian Engels



⚠ 570,5 Vorsicht Fähre

⚠ Vorsicht Schiffsverkehr!

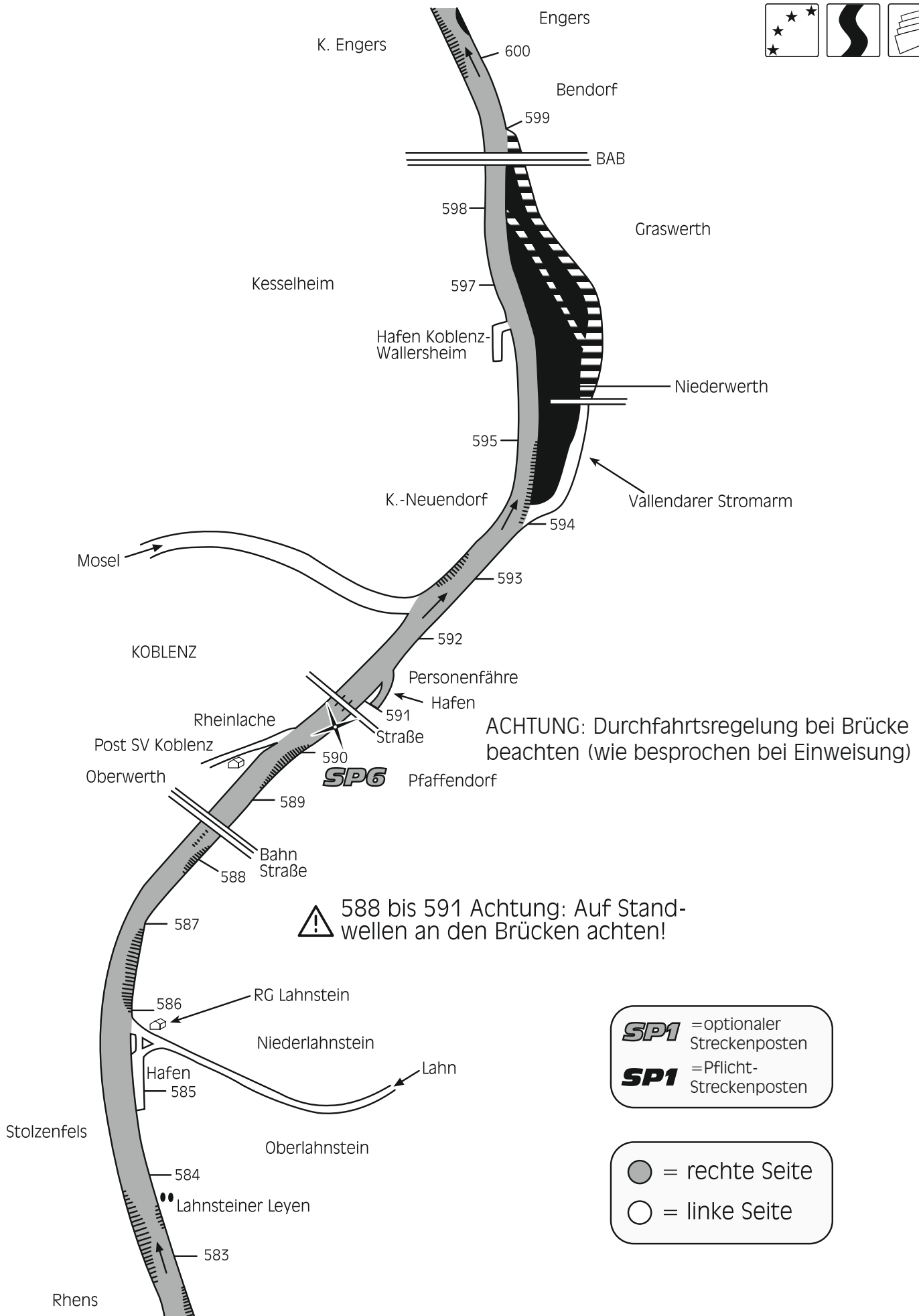
563,2 Anlegemöglichkeit

**SP1** = optionaler Streckenposten  
**SP1** = Pflicht-Streckenposten

● = rechte Seite  
○ = linke Seite

**555 START  
Strecke A**

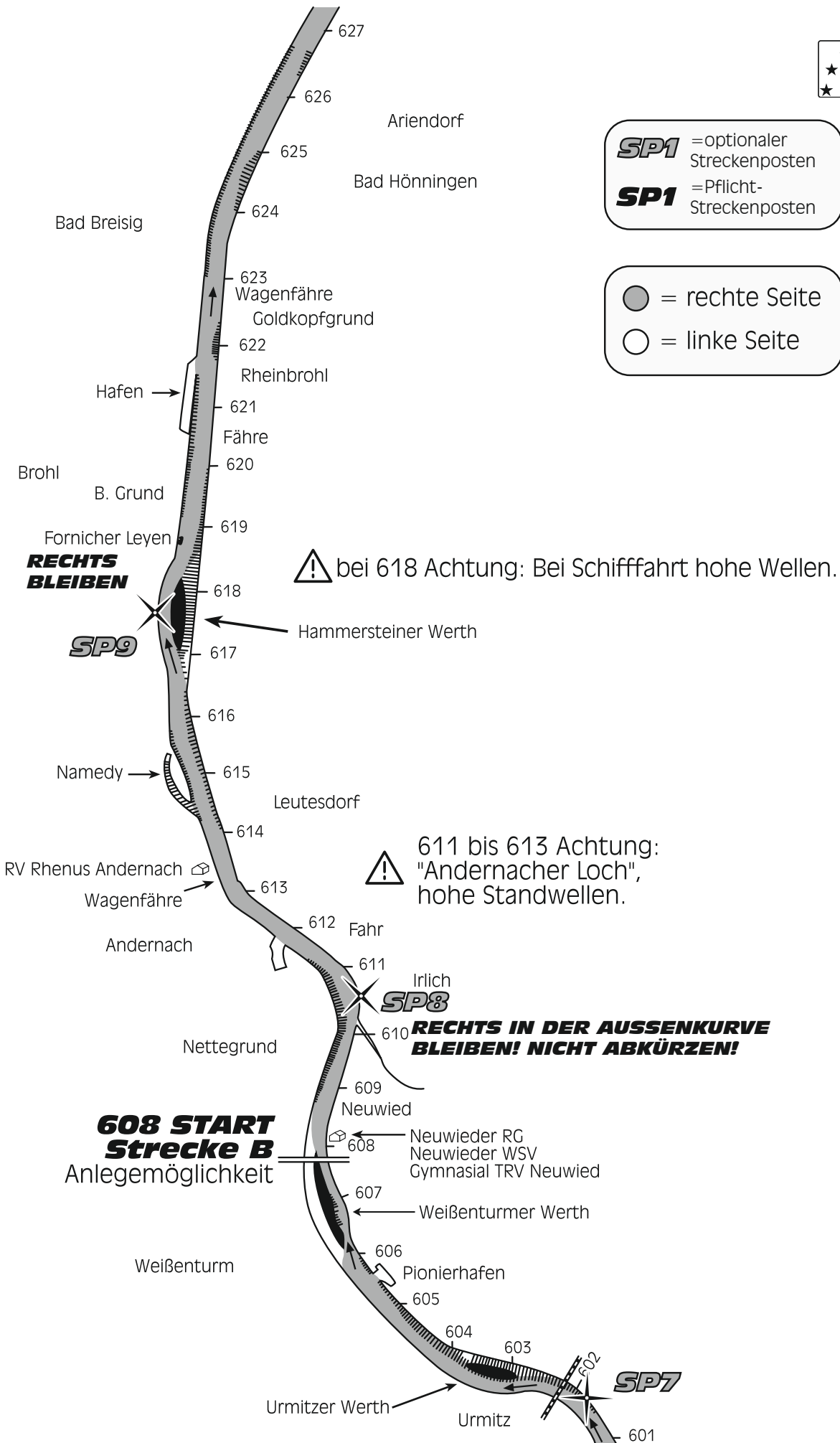
⚠ 556 Vorsicht Fähre



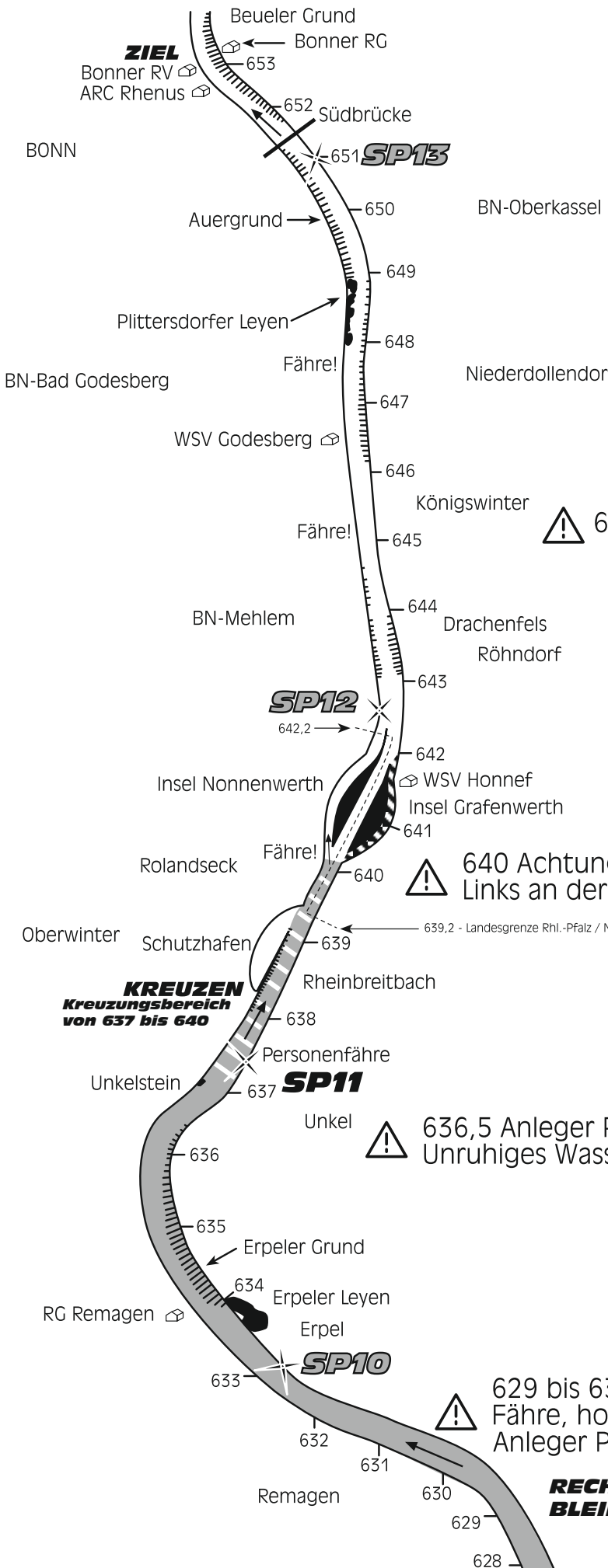


**SP1** = optionaler Streckenposten  
**SP1** = Pflicht-Streckenposten

● = rechte Seite  
 ○ = linke Seite



**ZIEL**  
 Bonner RV  
 ARC Rhenus



**SP1** = optionaler Streckenposten  
**SP1** = Pflicht-Streckenposten

● = rechte Seite  
 ○ = linke Seite

⚠ 645 bis 648 Achtung: Fährten!

⚠ 640 Achtung: Fähre. Links an der Insel Nonnenwerth vorbei!

⚠ 636,5 Anleger Personenschiffahrt. Unruhiges Wasser.

⚠ 629 bis 631 Achtung: Fähre, hohe Standwellen Anleger Personenschiffahrt.



**RECHTS BLEIBEN**